



住宅エコ
リフォーム
推進事業

ドア・マドのリフォームが

補助
されます

最大35万円!


工事費の

40%

START!

受付期間: 令和5年5月26日(金)~令和6年1月19日(金)

※予算がなくなり次第終了となります。お早めにご相談ください。



補助金を活用して**お得にリフォーム**しませんか?

玄関ドア リフォーム +
リシェント玄関ドア3

窓 リフォーム
取替窓リプラス

補助金 ドア交換(大サイズ)の場合。

最大 **14.4万円**※

補助金額 **243,000円**
こんなにお得!

補助金 内窓設置及び外窓交換(大サイズ)の場合。

最大 **9.9万円**※

省エネ UP!

防犯 UP!

利便性 UP!

玄関だけより**窓と一緒に**のリフォームが断然お得!

かんたんにリフォーム後の
完成イメージを作成!

“玄関コンシェルジュ”



※国土交通省資料「1個所あたりのモデル工事費」参照 ※工事箇所の数や工事金額によって補助額は異なります。

玄関ドアリフォームで見た目も機能も生まれ変わります!

POINT

01

工事はたった
1日で完了!

1日で玄関を
リフォームできる秘密

カバー工法

今ある枠の上から、新しい枠を取り付ける「カバー工法」
だから施工も早く、壁や床を傷める心配もありません。

今のドア枠



新しい
ドア枠で
カバー

POINT

02

万全の
防犯対策!

破られにくい**2ロック**で
ピッキング対策!


サムターンを取り外して
外出すれば安心♪

ガラス破りでカギが回されない
セキュリティサムターン

※画像はエントリーシステムFamiLock用のセキュリティサムターンです。



標準仕様がスゴイ!



**3つの
鎌付デッド
ボルト**で
こじ破り対策!

※アルミ仕様は2鎌となります。

POINT

03

22デザイン
13カラー

※断熱仕様 (K2・K4仕様)

和風・洋風・シンプル etc..

ご自宅にぴったり合う
デザインが見つかる!



採光タイプ

玄関に窓が
無くても明るく、広く感じます。



株式会社LIXIL

節電
にも

換気
にも




採風タイプ

扉を閉めたまま、玄関の
こもった空気を排出し
新鮮な空気を採り入れます。

もっと安心、もっと便利に

スマートロックシステム **FamiLock**

スマホをカバンに
入れるだけ! /



※ポケットインで解錠できるのは
スマートフォンとリモコンのみです。

カバンからカギを出さず、ドアのボタンを
押すだけでストレスなく施解錠!

カバー工法で
窓もドアもきれいに、素早く
断熱リフォーム!



取替窓 リプラス

おすすめ!

窓のがたつき、すきま風、
結露の改善や断熱性向上に



補助金の詳細はコチラから

住宅エコリフォーム推進事業

住宅エコリフォーム推進事業
実施支援室



検索

お問い合わせはこちら

笹野工務店

ご住所
宇治市伊勢田町遊田 1 2 - 1 0 1

TEL.0774-28-0170

<https://www.sasano-ii-ie.net/>